

# #NI UNO MENOS

**UNA HERIDA  
QUE NO CIERRA.**  
Informe nacional de junio 2026



# Ficha Técnica

**Población objeto de estudio:** República Argentina,  
Población general mayores de 16 años.

**Segmentos de ponderación:** Género, zona y  
último voto a presidente en primera vuelta 2023.

**Afijación:** Proporcional.

**Instrumento de recolección de información:**

Cuestionario estructurado.

**Técnica de recolección de información:**

Mixto: 20% Mailing y 80% CAWI

**Trabajo de campo:**

Del 1 al 3 de junio de 2026.

**Tamaño de la muestra:** 1200 casos.

**Error de muestreo:** +/- 3,1%

**Nivel de confianza:** 95%

**Director:** Mgtr. Gustavo Córdoba  
@gustavocordoba | gustavocordobayasoc@gmail.com

**Directora de investigación:** Mgtr. Ana Paola Zuban  
@pzuban | pzuban@gmail.com

**Contacto:** +54 9 351 529-7832

# Análisis

**A**rranquemos por lo más claro: este tema lo conoce absolutamente todo el mundo. El 99,9% escuchó o leyó sobre el "Caso Agustina". No hay sector al que el tema le pase de costado, así que cualquiera con responsabilidad pública quedó expuesto a que lo midan por cómo reaccionó.

El dato que importa: la gente bancó bastante cómo lo trataron los medios: casi 6 de cada 10 (58,6%) dicen que la cobertura fue responsable. Pero con el Estado pasó lo contrario: 3 de cada 4 (75,9%) lo ven irresponsable, y la opción más elegida fue la más dura de todas ("muy irresponsable", 46,3%). Por si quedaba alguna duda, cuando se pregunta directo si el Estado respondió con seriedad y profesionalismo, el 82,2% dice que no. Traducido: el caso funciona como prueba de un Estado que no estuvo a la altura, y eso es un costo político concreto para quien gobierna.

La justicia es el verdadero punto flojo, Si hay una institución que sale mal parada, es la justicia. La desconfianza en fiscalías y tribunales llega al 80,4%, y

más de 6 de cada 10 eligen directamente “muchísima desconfianza”. La policía tampoco zafa (68% desconfía), pero lo de la justicia es de otro nivel. Y la gente hasta le pone una causa: el 71,2% cree que jueces y fiscales no están bien formados en perspectiva de género. O sea, no es solo bronca difusa: hay un diagnóstico y, con él, una agenda clara de reforma y capacitación que tiene apoyo social.

## **Hombres y mujeres, no viven lo mismo**

Cuando separamos por género, la diferencia es enorme. En la calle, el 53,7% de los varones no sufrió nada en el último año; entre las mujeres ese número baja al 29,2%. Es decir, 7 de cada 10 mujeres sí pasaron por alguna situación. Y no es lo mismo: en ellas pesa el acoso verbal (22,3%), el contacto físico no deseado (12,3% contra 4,3% en varones) y el manoseo. En el trabajo, la historia se repite: el acoso verbal sexual le toca al 23,4% de las mujeres, justo el doble que a los varones (11,6%). Y puertas adentro de casa aparece lo más silencioso —amenazas, humillaciones, control de la plata— pegándole más a las mujeres (64,2% no sufrió nada, contra 78% de los varones).

Esto describe algo muy concreto: los datos muestran que

la diferencia existe y se puede medir. Y muestran también que la violencia de género es un fenómeno real y palpable que atraviesa a la gran mayoría de las mujeres.

Y denunciar todavía sale caro. El 69,7% cree que a las víctimas las estigmatizan cuando denuncian. Y de nuevo la brecha: lo notan el 78,8% de las mujeres y el 60,2% de los varones. Ellas sufren más y además son más conscientes del precio social de animarse a denunciar. Ahí hay una explicación de por qué tanta gente no denuncia.

Lo llamativo: aunque desconfíen, la gente le sigue pidiendo al Estado (26,9%) y a la Justicia (22,8%) que sean los principales responsables de prevenir, seguidos por las familias (20,6%). Nadie está pidiendo que el Estado se corra; al revés, le reclaman que funcione y que genere medidas concretas contra la problemática.

## **Hombres y mujeres, todos de acuerdo**

Si algo une a todos, es esto: el 84,5% pide que la Alerta Sofía se active de inmediato. Entre las mujeres trepa al 91,4% y entre los varones al 77,6%. Es transversal y casi no genera grieta. En criollo: apoyar y reforzar la Alerta Sofía es ganar-ganar, suma sin costo político.

En definitiva, la justicia es el eslabón más débil y hay reclamo de reforma, la brecha de género es real y está medida, la gente quiere más Estado eficaz, no menos. La Alerta Sofía y el registro de ofensores sexuales aparecen como lugares seguros sobre los que la clase política debería actuar sin medias tintas.

La cuestión de la violencia de género sigue siendo, a 11 años de la primera movilización de Ni Una Menos, una causa que supera grietas e identificaciones políticas, más allá de algún sector minoritario que pueda ver en el tema campo fértil para dar batallas culturales estériles.

En un país atravesado por diferencias políticas asfixiantes, este tema se consolida como un eje que puede generar consensos absolutos. Algo que toda la clase política debería poder aceptar y aprovechar. Montar consensos generalizados es el primer paso para construir políticas de Estado que sobrevivan en el tiempo.

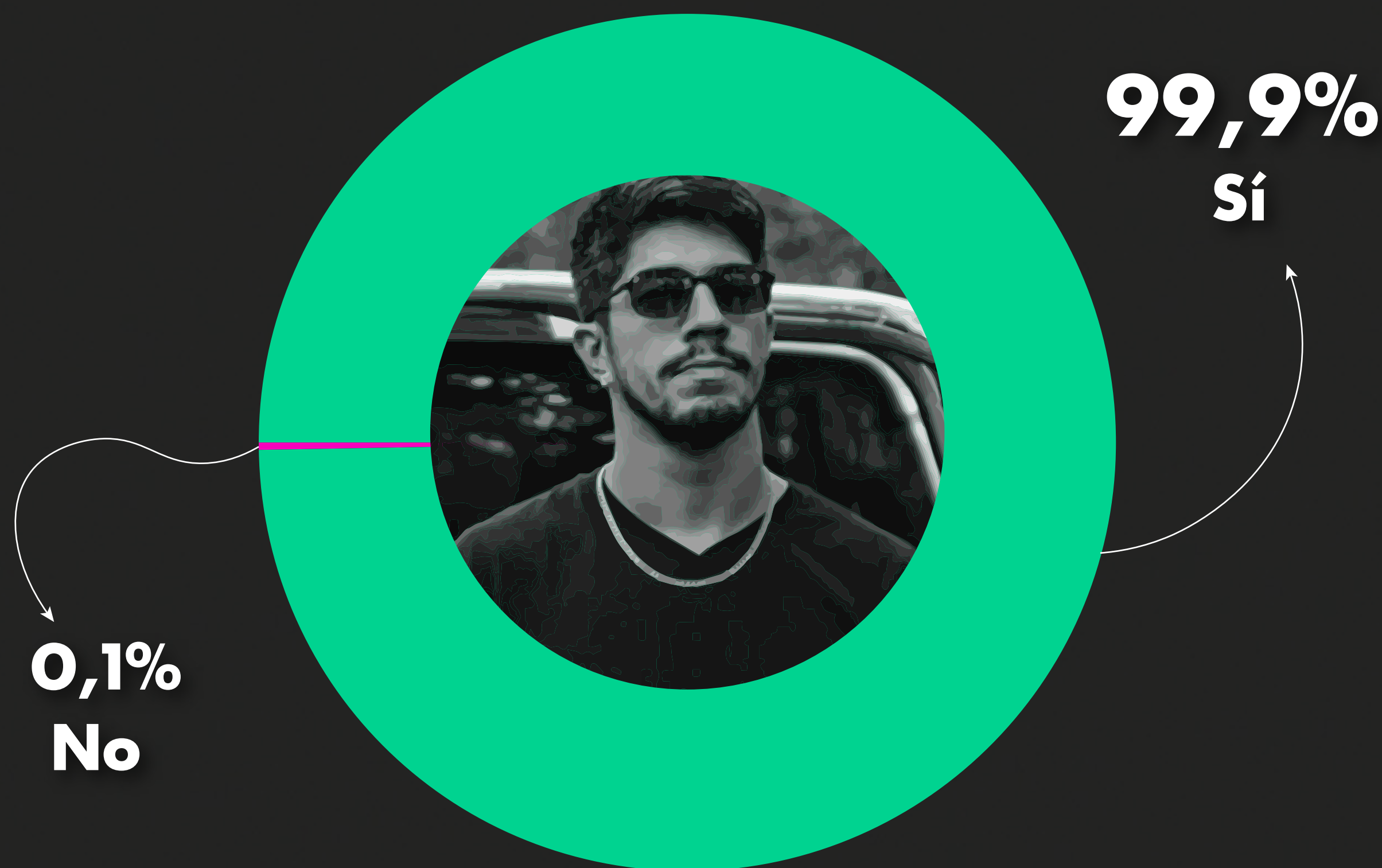
**Hasta el próximo informe.**

**Equipo ZubanCordoba&Asoc**

Módulo

**“Caso Agostina”  
y violencia de  
género.**

# ¿Ha oído o leído sobre el “Caso Agostina” en los medios o redes sociales?



# Considera que el tratamiento del caso por parte de los medios fue:

Responsable  
**58,6%**



No sabe  
**5,1%**

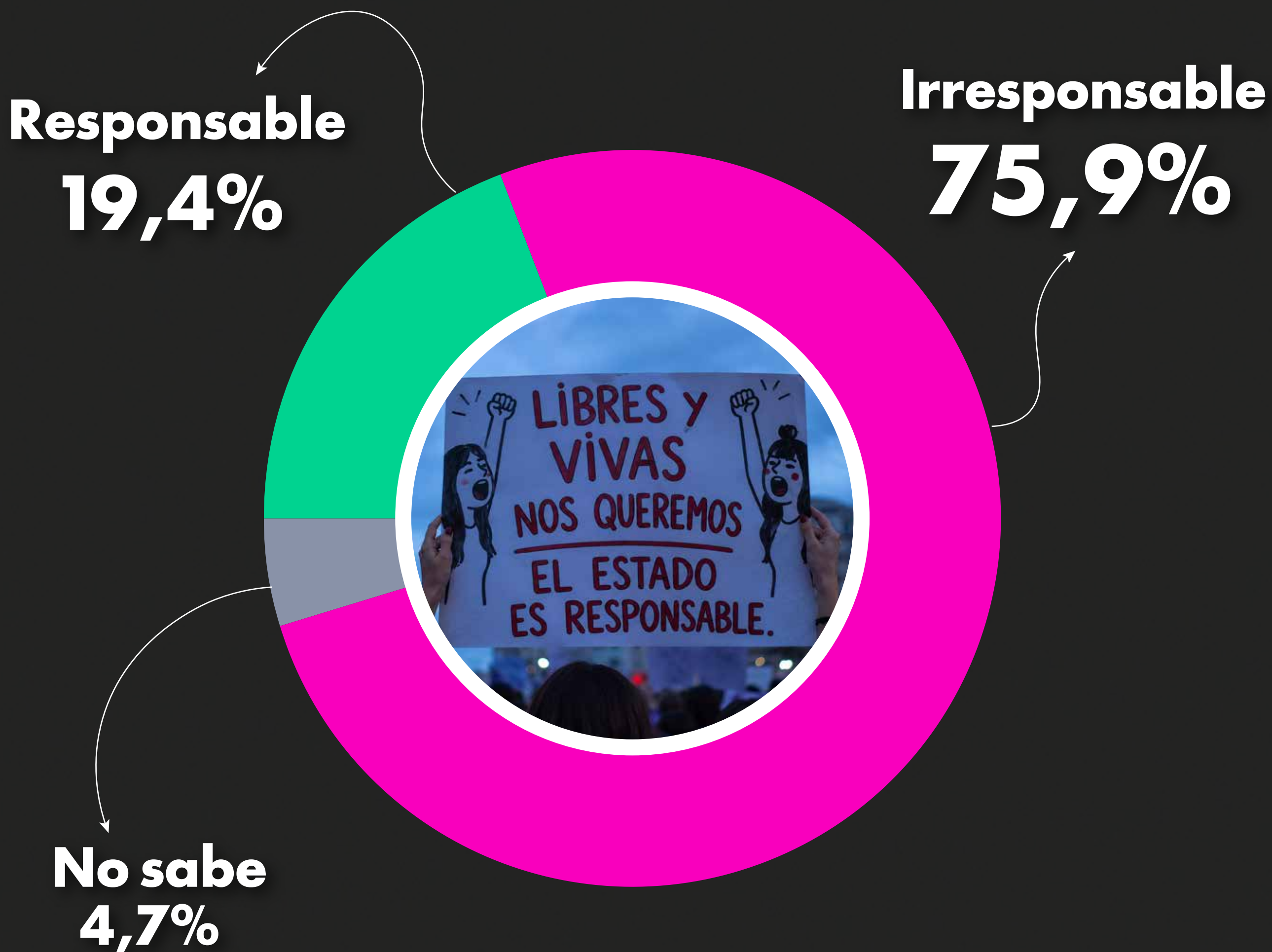
Irresponsable  
**36,3%**

Responsable

Irresponsable

No sabe

# Considera que el tratamiento del caso por parte del Estado fue:

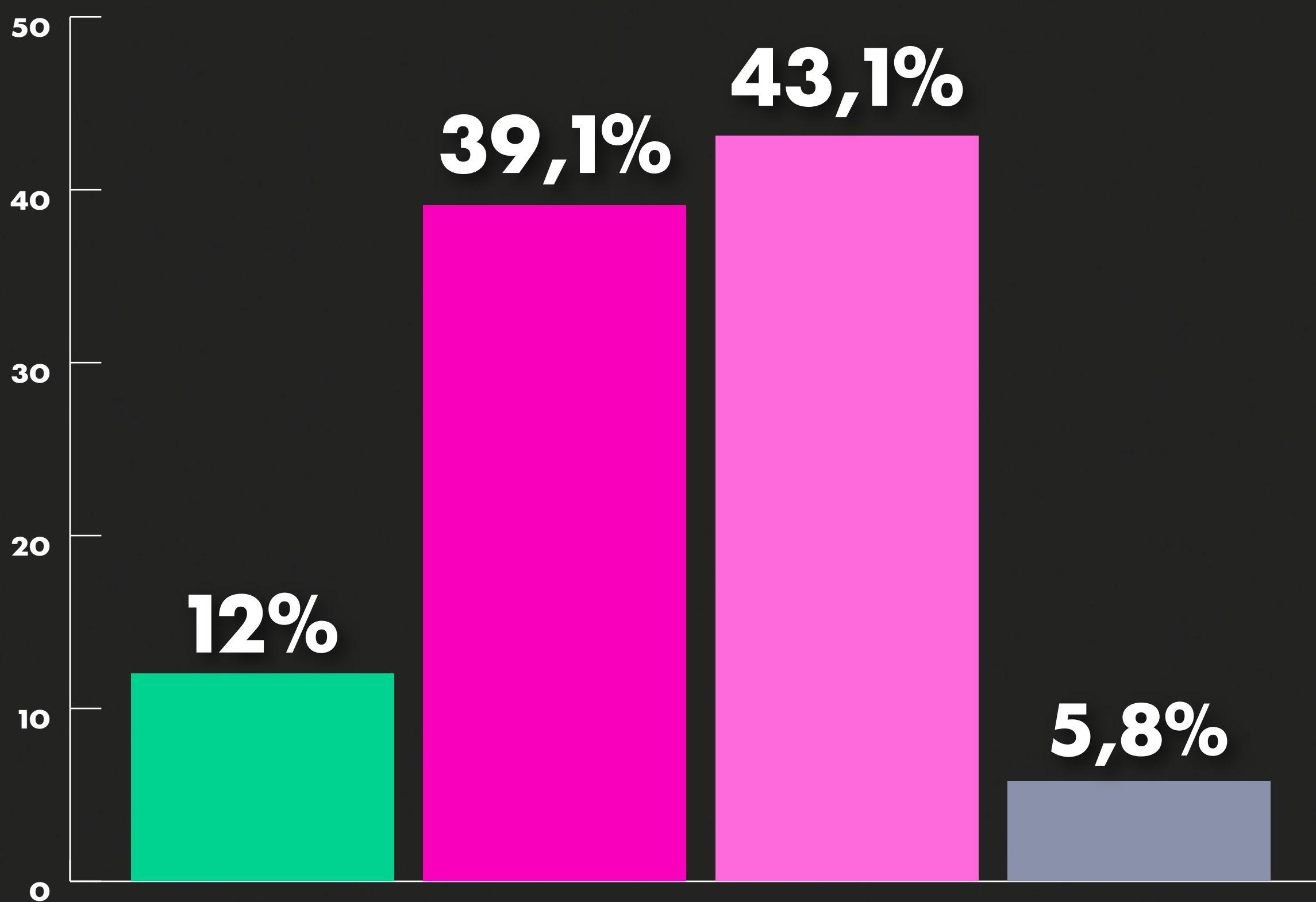


**Responsable**

**Irresponsable**

**No sabe**

# En el "Caso Agostina", ¿Considerás que el Estado respondió con seriedad y profesionalismo?



**Totalmente serio y profesional.**

**12%**

**Poco serio y profesional.**

**39,1%**

**Nada serio y profesional.**

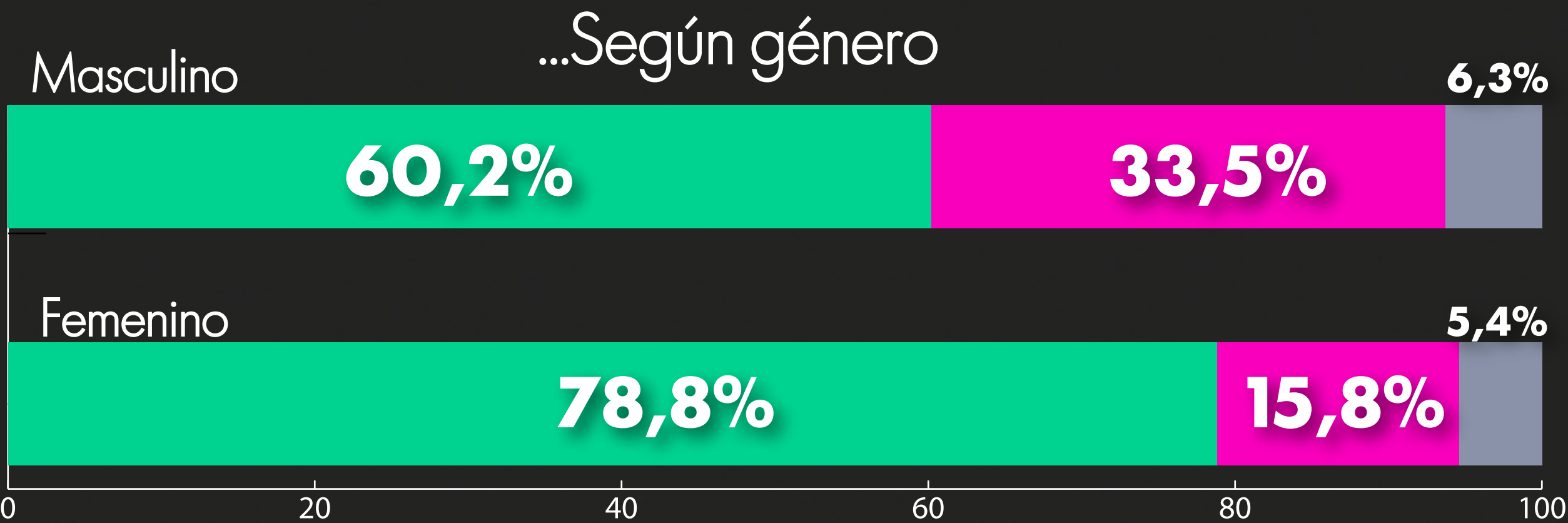
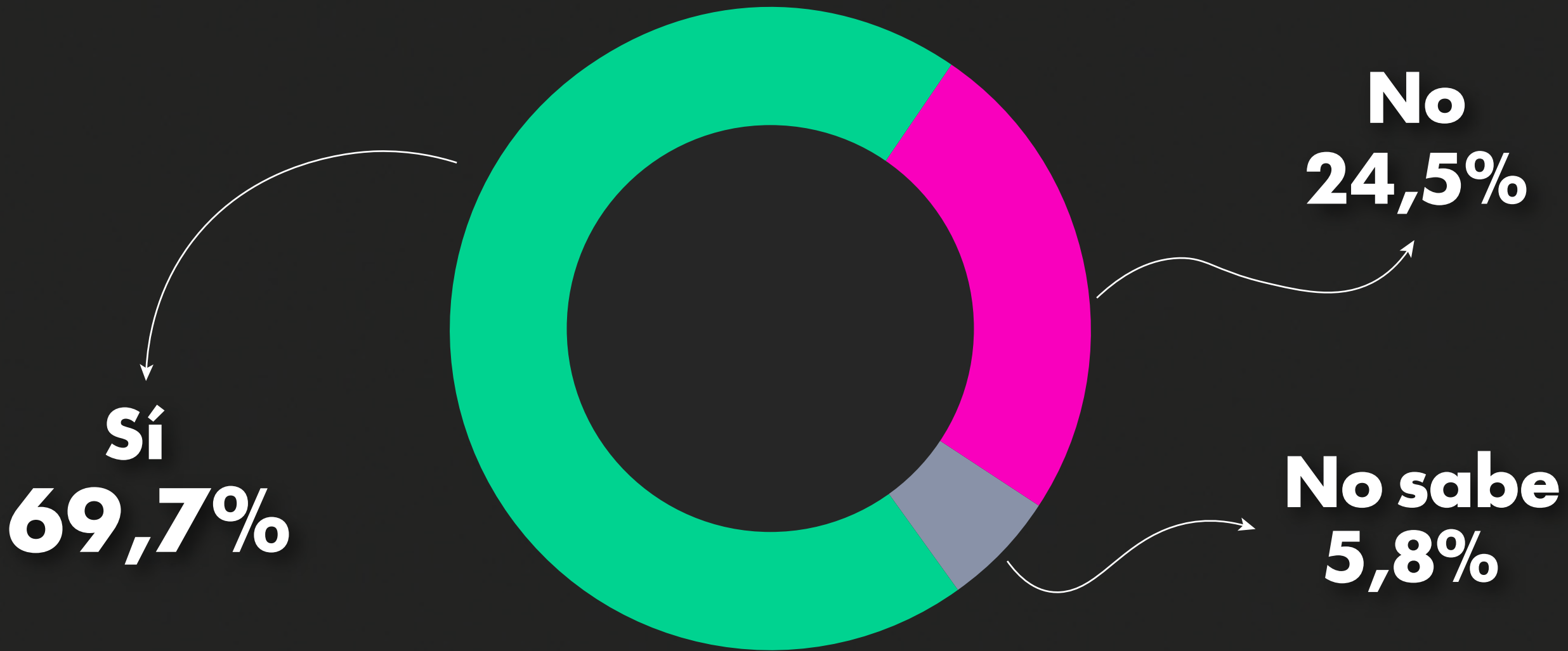
**43,1%**

**No sabe.**

**5,8%**

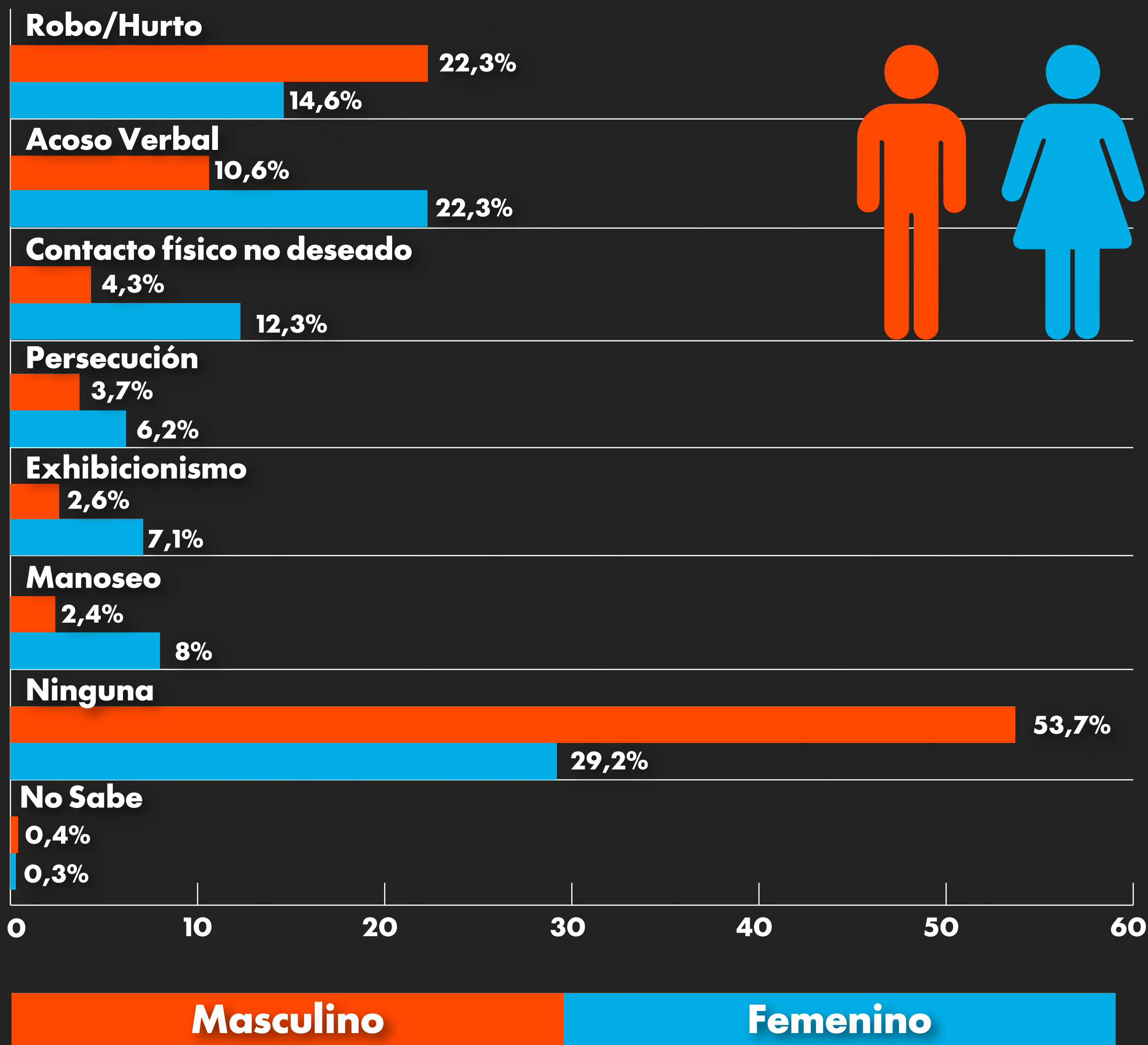
Módulo  
**Violencia de  
género.**

# ¿Cree que las víctimas suelen enfrentar estigmatización y desconfianza por parte de la sociedad cuando denuncian?



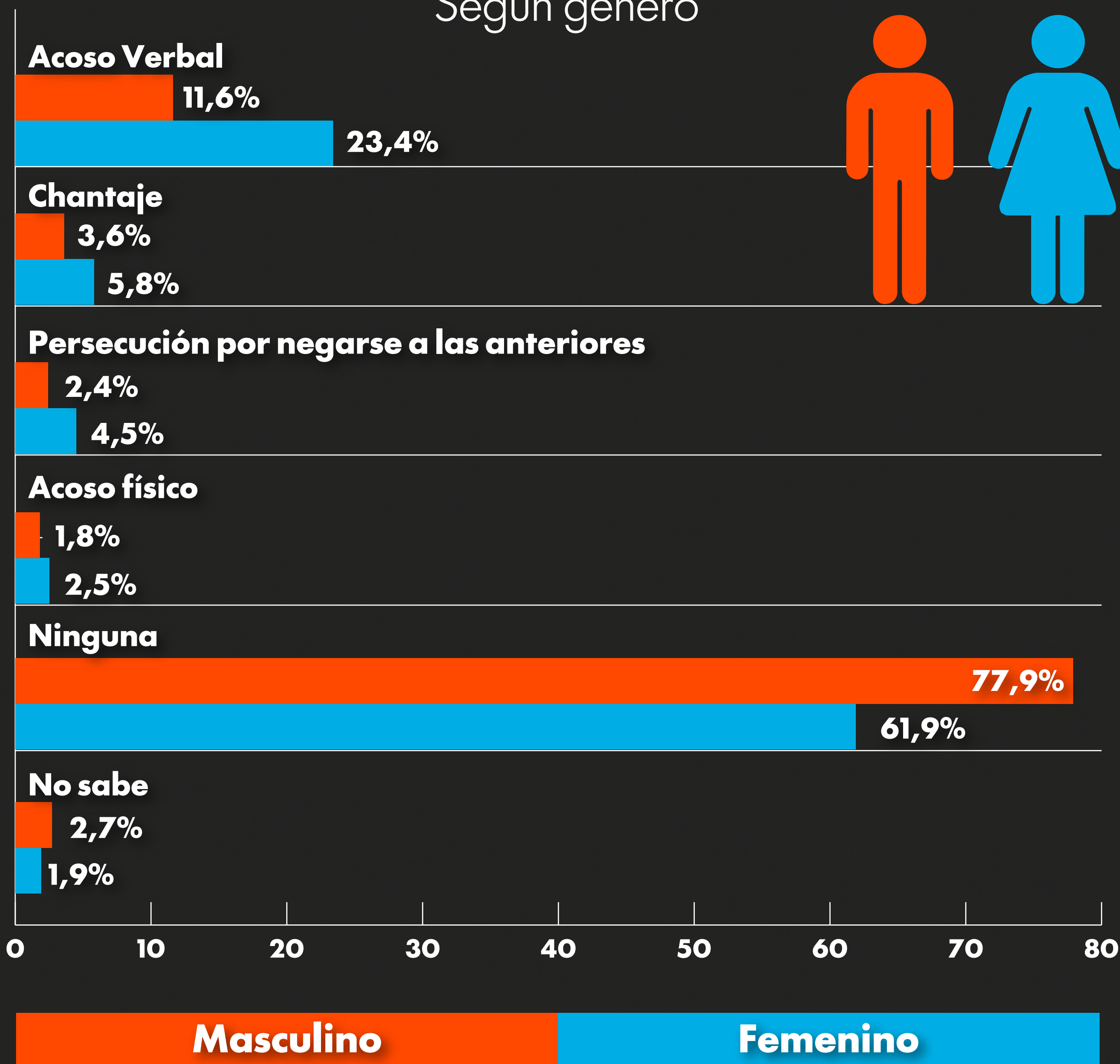
# ¿Ha sufrido alguna de las siguientes situaciones de inseguridad en el espacio público en el último año?

\*Según género



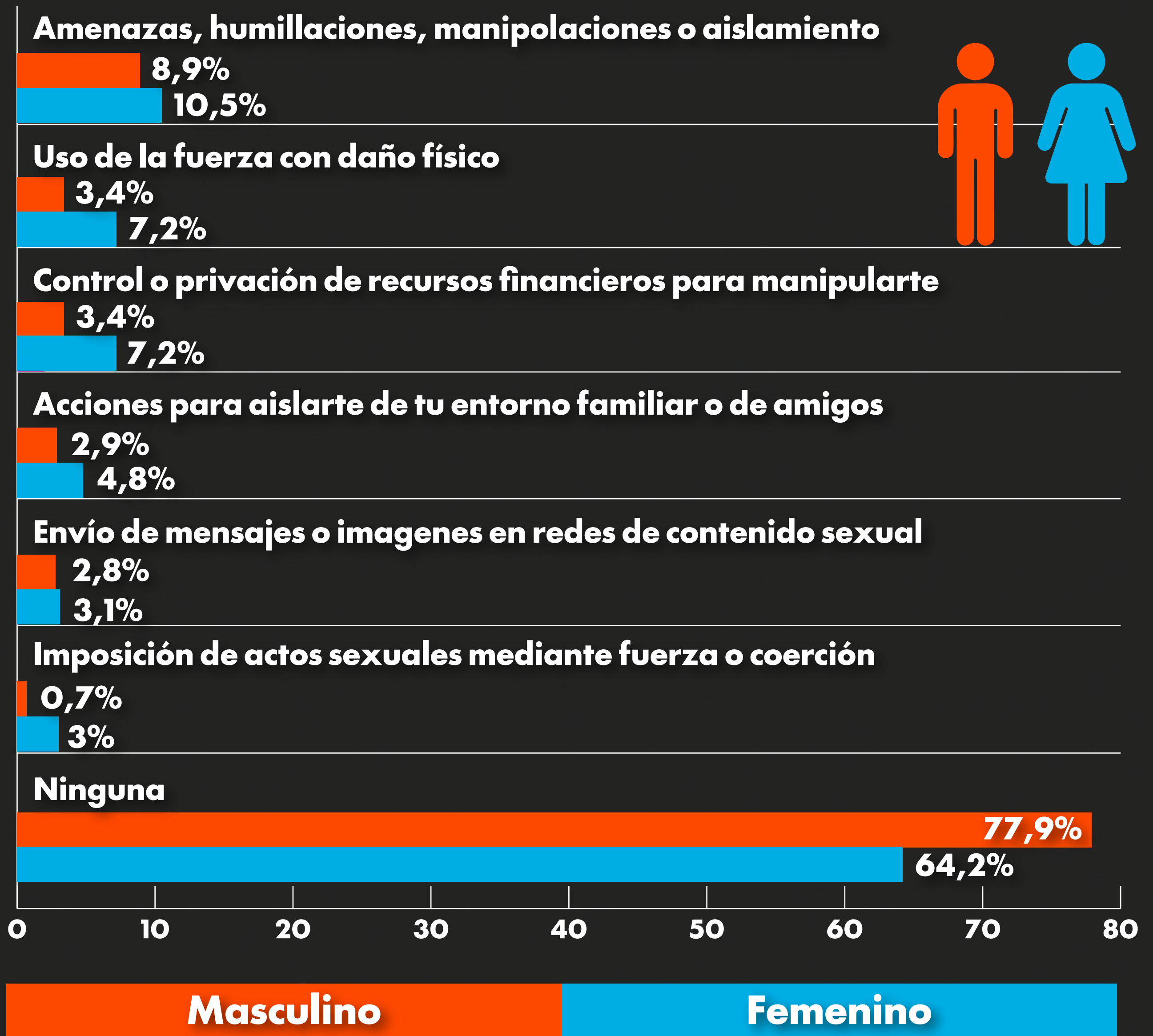
# ¿Ha sufrido alguna de las siguientes situaciones de violencia en el trabajo el último año?

\*Según género

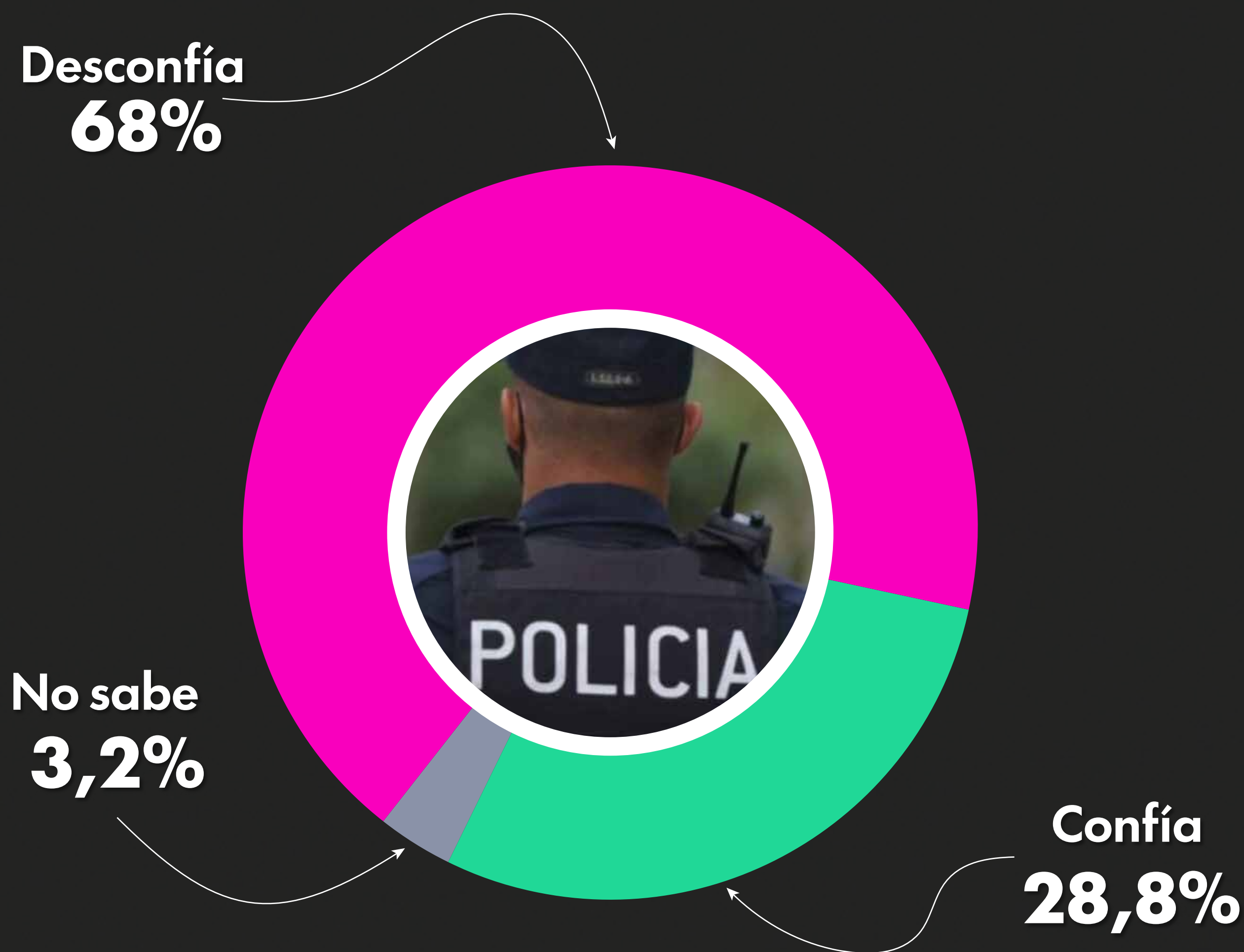


# ¿Ha sufrido alguna de las siguientes situaciones de violencia en tu casa o con conocidos en el último año?

\*Según género

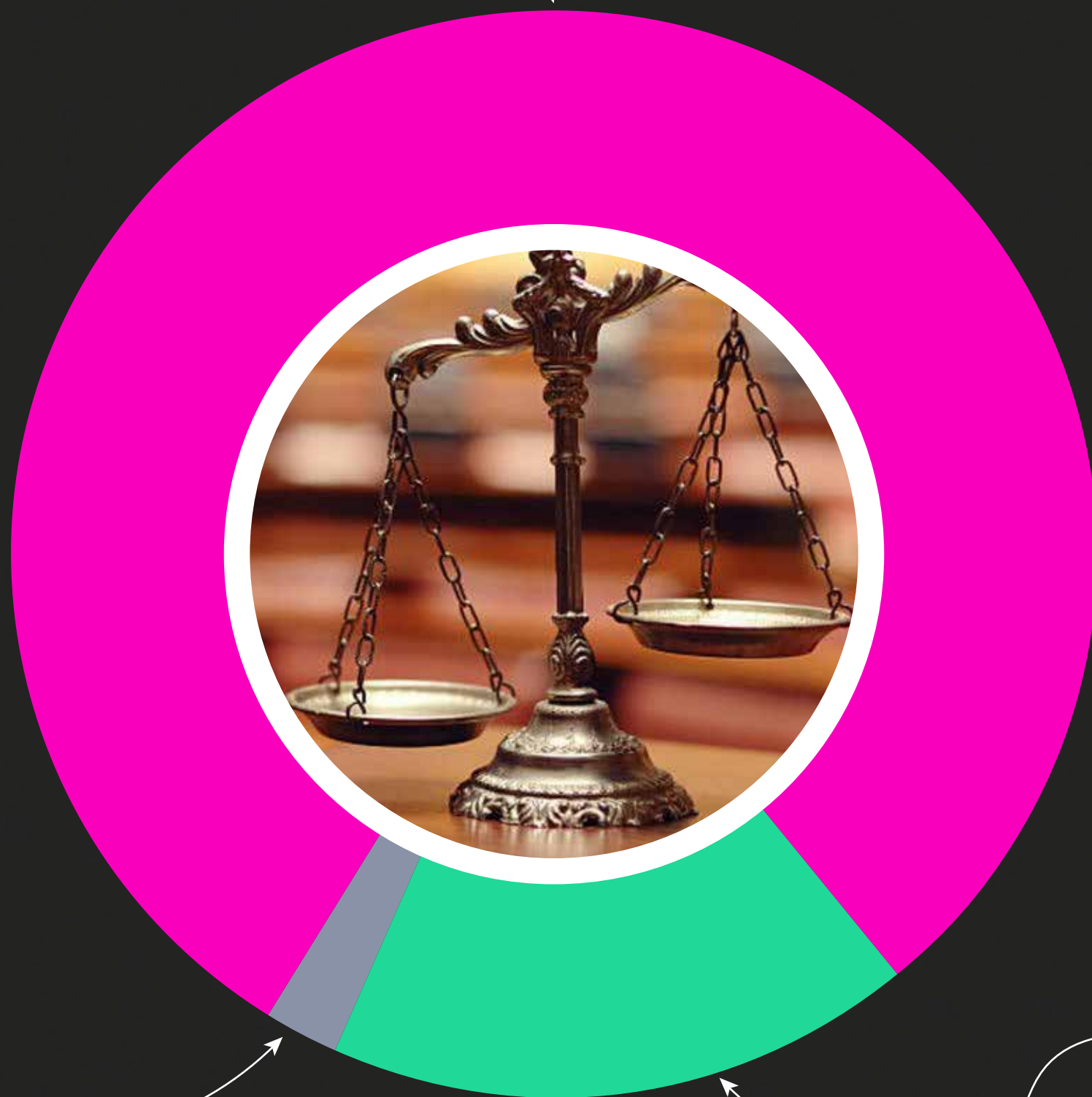


**En términos generales,  
¿Qué grado de confianza tiene en la  
actuación de la policía local frente a casos  
de violencia de género?**



# ¿Y en la actuación de la Justicia (Fiscalías y Tribunales)?

Desconfía  
**80,4%**



No sabe  
**2,2%**

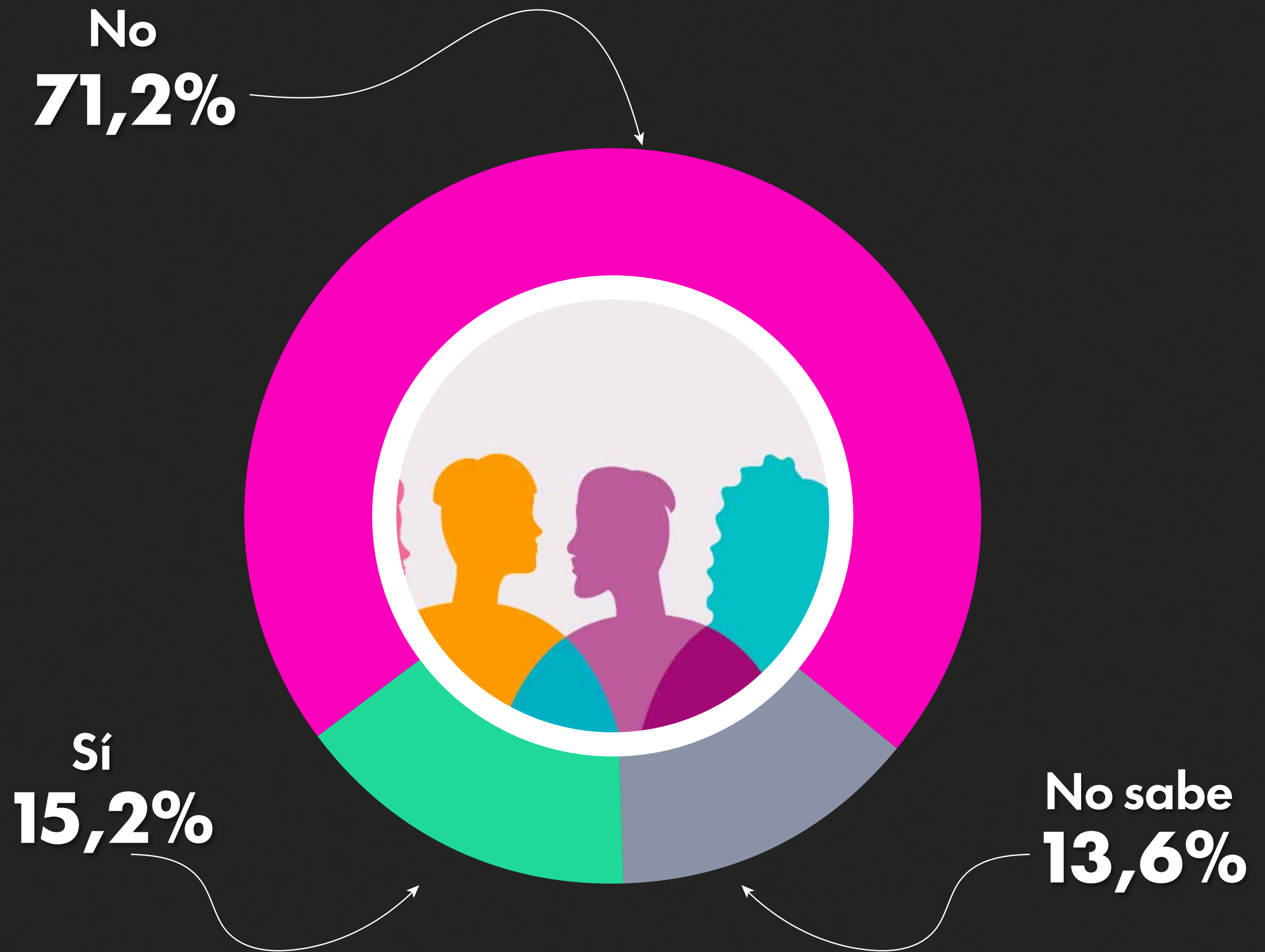
Confía  
**17,4%**

**Confía**

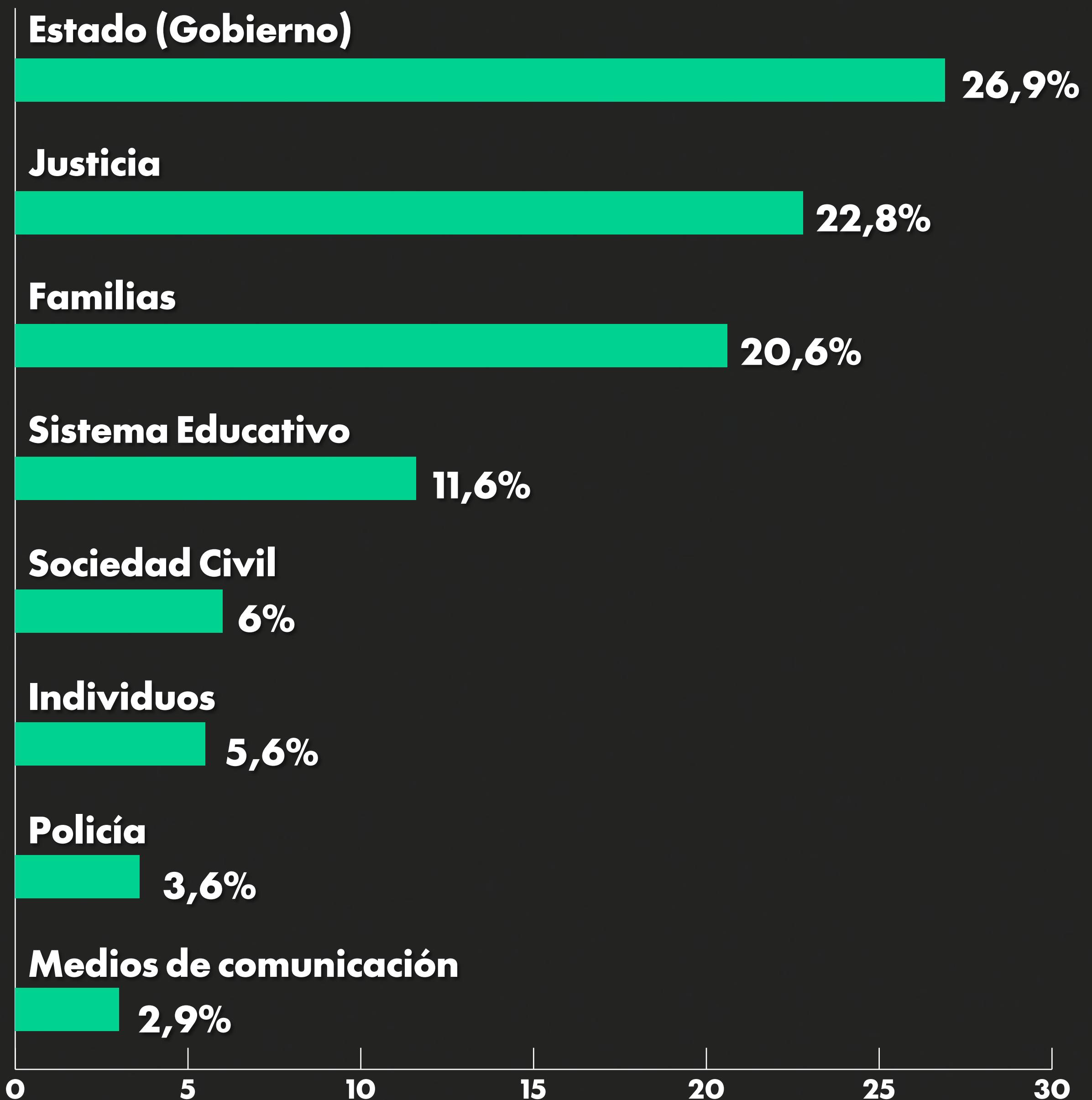
**Desconfía**

**No sabe**

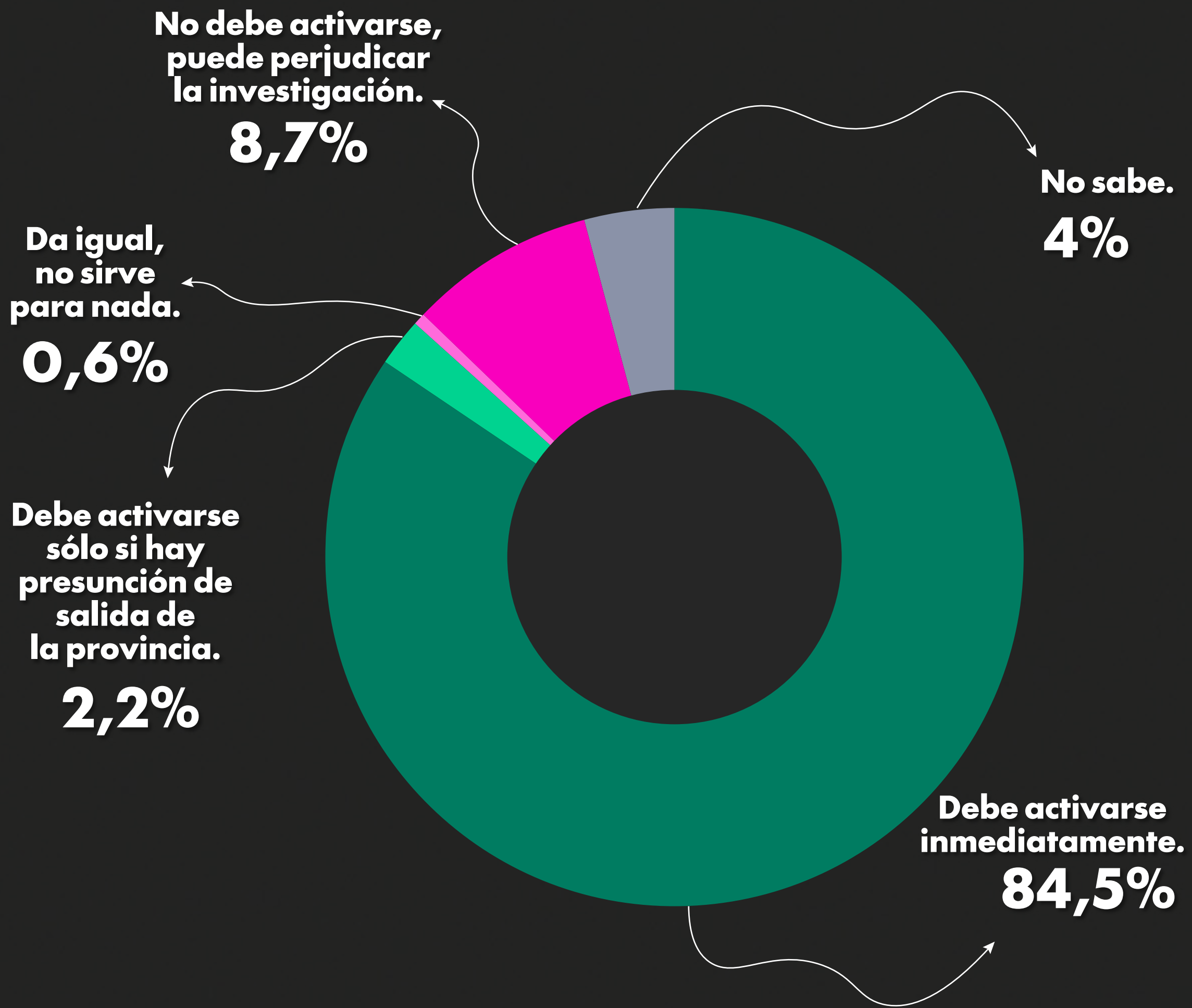
# ¿Considera que fiscales, jueces, etc., cuentan con la formación adecuada en perspectiva de género?



# ¿A quiénes considera como principales responsables de prevenir la violencia de género?



# Cree que la Alerta Sofía...



**Debe activarse inmediatamente.**

**Debe activarse sólo si hay presunción de salida de la provincia.**

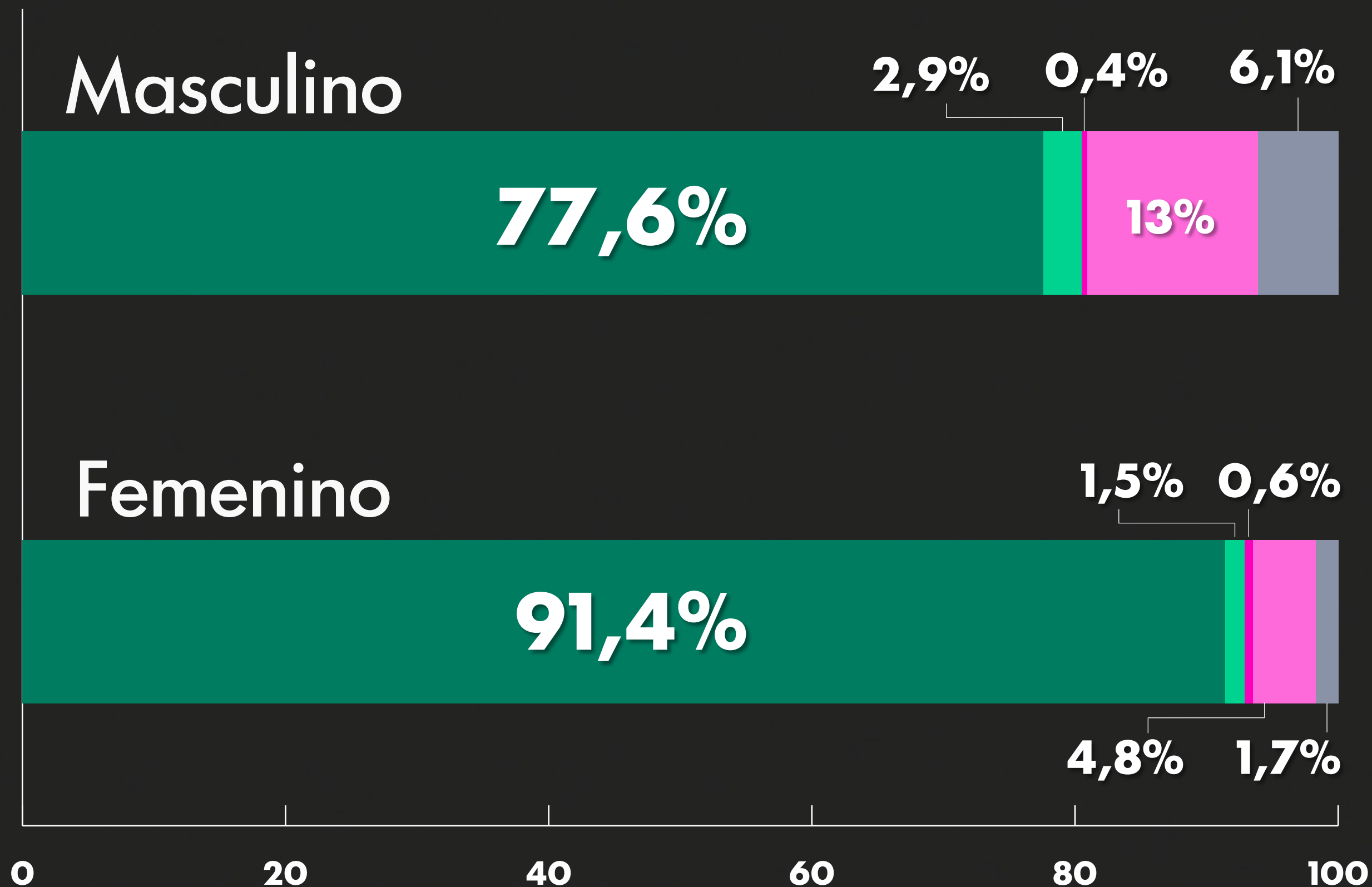
**No debe activarse, puede perjudicar la investigación.**

**Da igual, no sirve para nada.**

**No sabe.**

# Cree que la Alerta Sofía...

\*Según género



**Debe activarse inmediatamente.**

**Debe activarse sólo si hay presunción de salida de la provincia.**

**No debe activarse, puede perjudicar la investigación.**

**Da igual, no sirve para nada.**

**No sabe.**



**¡Ni una menos!**